



ATIVIDADES COMPLEMENTARES DE ESTUDO – COVID 19

4º ROTEIRO DE ATIVIDADES COMPLEMENTARES DE ESTUDO – COVID 19

ESCOLA MUNICIPAL MARIA TEIXEIRA GEORG

PROFESSORAS: ADRIANA RIBEIRO – INF.5A

JANE CRISTINA – INF.5B

ADRIANA MICHELS- INF.5C

PERÍODO DE REALIZAÇÃO: 15 A 18 DE MARÇO DE 2021.

NOME: _____ TURMA: 15: _____

SENHORES PAIS E RESPONSÁVEIS

ESTAMOS RETORNANDO AS AULAS NESTE ANO DE 2021! VOCÊS CONTINUARÃO RECEBENDO AS **ATIVIDADES COMPLEMENTARES DE ESTUDO PARA ESTE PERÍODO DE ISOLAMENTO PELO COVID 19**, CONFORME FIZEMOS EM 2020 NAS AULAS REMOTAS. É MUITO IMPORTANTE A SUA PARTICIPAÇÃO PARA QUE ESSAS ATIVIDADES SEJAM REALIZADAS PELO SEU FILHO. ORGANIZEM UM TEMPO EM CASA PARA A REALIZAÇÃO DAS ATIVIDADES, PARA QUE SEU FILHO POSSA ESTUDAR COM TRANQUILIDADE.

NO ROTEIRO A SEGUIR ESTÃO AS ATIVIDADES E TODAS AS ORIENTAÇÕES PARA SUA EXECUÇÃO. TUDO ESTÁ DESCRITO DE FORMA SIMPLES. MAS SE HOVER ALGUMA DÚVIDA, ENTRE EM CONTATO COM A PROFESSORA PELO *WHATSAPP*. ESTAREMOS À DISPOSIÇÃO NO NOSSO PERÍODO DE AULA PARA AJUDAR.

CUIDEM-SE E CUIDEM DE SUA FAMÍLIA. EM BREVE TUDO ESTARÁ BEM.

UM ABRAÇO!

SEGUNDA-FEIRA 15/03/2021

Bom dia!! Hoje vamos conhecer uma família bem especial!!!! Depois quero conhecer a sua também!!
Vamos fazer uma brincadeira bem divertida!!! Obaaa...

O QUE VAMOS ESTUDAR?

- Espaços, tempos, quantidades, relações e transformações: Família.
- Traços, sons e cores: Suportes, materiais para desenhar, pintar.

ATIVIDADES COMPLEMENTARES DE ESTUDO – COVID 19

	<ul style="list-style-type: none"> • Corpo, gestos e movimentos: Dança. • Espaços, tempos, quantidades, relações e transformações: Contagem oral.
<p>PARA QUE VAMOS ESTUDAR ESSES CONTEÚDOS?</p>	<p>(EI03ET06) Desenhar aspectos de sua família, casa, moradia.</p> <p>(EI03ECG05) Coordenar suas habilidades manuais no atendimento adequado a seus interesses e necessidades.</p> <p>(EI03CG03) Dançar ao ritmo de músicas.</p> <p>(EI03ET07) Realizar contagem em situações cotidianas.</p>
<p>COMO VAMOS ESTUDAR OS CONTEÚDOS?</p>	<p>1 - Vamos assistir a história <u>Um amor de família</u> que está no grupo de whats.</p> <p>https://www.youtube.com/watch?v=TSx0sKLSQIY</p> <p>2- Agora quero conhecer a sua família!!!! Desenhe ela dentro da casa de dobradura que iremos aprender fazer.</p> <p>Assistam ao vídeo que ensina como fazer uma <u>Casa de dobradura</u> que está no grupo de whats.</p> <p>https://www.youtube.com/watch?v=c4J7_k3wFxc&t=3s</p> <p>3 - Agora iremos realizar a brincadeira <u>Dança da cadeira</u>, com a família, que está no grupo de whats, vai ser muito divertido! Mande fotos ou vídeos realizando a brincadeira!!!!</p> <p>https://www.youtube.com/watch?v=1_OpckGQuCM</p>
<p>COMO VAMOS REGISTRAR O QUE APRENDEMOS.</p>	<p>Após assistir o vídeo <u>Um amor de família</u>, conversar com a sua família sobre quantas pessoas moram com você, irmãos, avós, tios, entre outros.</p> <p>Com a ajuda de sua família, você irá fazer a dobradura, desenhando dentro da casa quem são os membros da família que moram com você, e fazer um colorido bem bonito.</p> <p>Em seguida, realizar a brincadeira dança da cadeira com sua família, vamos ver crianças quem vai ser o campeão, nesta brincadeira e depois envie um vídeo ou foto para sua professora.</p>



ATIVIDADES COMPLEMENTARES DE ESTUDO – COVID 19

USE ESSE ESPAÇO PARA COLAR A CASINHA E DESENHAR SUA FAMÍLIA:



SECRETARIA MUNICIPAL DE EDUCAÇÃO
ATIVIDADES COMPLEMENTARES DE ESTUDO – COVID 19


TERÇA-FEIRA 16/03/2021

Olá crianças!!!! Espero que esteja tudo bem com vocês e suas famílias!!!!	
O QUE VAMOS ESTUDAR?	<ul style="list-style-type: none">• O eu, o outro e o nós: cidade, bairro e contexto social.
PARA QUE VAMOS ESTUDAR ESSES CONTEÚDOS?	(EI03E003) Explorar espaços da rua, bairro, e das cidades.
COMO VAMOS ESTUDAR OS CONTEÚDOS?	Hoje vamos: - Assistir a história. - Observar a rua onde mora - Completar e pintar o desenho.
COMO VAMOS REGISTRAR O QUE APRENDEMOS?	Hoje você vai conhecer na nossa história a Rua do Marcelo: https://youtu.be/t9i-uKYovbo Assim como a dele, a sua casa fica em uma rua e tem um endereço, que é a localização, com nome, número, bairro, cep, cidade , estado e país. O nosso endereço é muito importante, através dele podemos receber nossas encomendas direitinho e até aquela pizza deliciosa de final de semana. Agora que você já sabe que o endereço é muito importante, após assistir a história, peça para um adulto passear com você em sua rua e observe o que ela tem. Para fixar pinte o desenho da casinha e complete as perguntas com a ajuda de sua família, que irá escrever bem certinho seu endereço, assim você não vai esquecer.



SECRETARIA MUNICIPAL DE EDUCAÇÃO
ATIVIDADES COMPLEMENTARES DE ESTUDO – COVID 19

**PINTE O DESENHO E FAÇA UM LINDO JARDIM. NÃO SE ESQUEÇA DE COLOCAR
SEU ENDEREÇO COMPLETO.**



MEU ENDEREÇO

RUA _____

Nº _____ BAIRRO _____

CIDADE _____

ATIVIDADES COMPLEMENTARES DE ESTUDO – COVID 19

QUARTA-FEIRA 17/03/2021


Bom dia!!! Animados para mais uma aula!!!	
O QUE VAMOS ESTUDAR?	<ul style="list-style-type: none">• Espaços, tempos, quantidades e transformações: contagem oral, relação número quantidade.
PARA QUE VAMOS ESTUDAR ESSES CONTEÚDOS?	(EI03T07) Contar objetos, representar numericamente as quantidades.
COMO VAMOS ESTUDAR OS CONTEÚDOS?	Hoje vamos: Assistir ao vídeo. https://youtu.be/MipLKD8zXL0 Conhecer os números de 1 a 10 São eles: 1 - 2 - 3 - 4 - 5 - 6 - 7 - 8 - 9 - 10
COMO VAMOS REGISTRAR O QUE APRENDEMOS?	Agora que você já está conhecendo os números faça atividades abaixo: <ul style="list-style-type: none">• Contar quantas pessoas tem em sua casa e registre os números dentro da maçã.• Depois conte os objetos do papai e coloque os números de acordo com a quantidade.



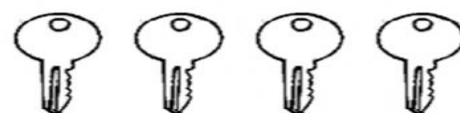
ATIVIDADES COMPLEMENTARES DE ESTUDO – COVID 19

ESSA FAMÍLIA TEM 4 PESSOAS E A SUA QUANTAS TEM? CONTE
QUANTAS PESSOAS TEM EM SUA CASA E COLOQUE O NÚMERO
DENTRO DA MAÇÃ.

UM AMOR DE FAMÍLIA



VAMOS CONTAR OS
OBJETOS DO PAPAÍ E
ESCREVER A QUANTIDADE !



ATIVIDADES COMPLEMENTARES DE ESTUDO – COVID 19

18/03/2021 – QUINTA-FEIRA

<p>Última atividade da semana, pois amanhã é feriado e não teremos aula. Aproveitem a atividade de hoje e reúna toda família para passarem estes momentos juntinhos.</p>	
<p>O QUE VAMOS ESTUDAR?</p>	<ul style="list-style-type: none">• Traços, sons, cores e formas: Apreciação e produção sonora.• Corpo, gestos e movimento: Motricidade e habilidade manual. Representação bidimensional e tridimensional.• O eu, o outro e o nós: Normas e regras de convívio social.
<p>PARA QUE VAMOS ESTUDAR ESSES CONTEÚDOS?</p>	<p>(EI03TS03) Escutar e perceber músicas de diversos estilos musicais, por meio da audição de computador/celular.</p> <p>(EI03CG05) Explorar materiais como massinha, com variadas intenções de criação. Expressar-se por meio de escultura, criando produções bidimensionais e tridimensionais.</p> <p>(EI03EO06) Compreender e respeitar as diversas estruturas familiares.</p>
<p>COMO VAMOS ESTUDAR OS CONTEÚDOS?</p>	<p>Nossa aula hoje é envolvendo toda família.</p> <p>Mas antes vamos assistir a música NOSSA FAMÍLIA, do MUNDO BITA. Alguém se identifica com esta música??? Tenho certeza q sim. Cada família linda, com seu jeitinho, mas todos unidos e amando um ao outro.</p> <p>https://www.youtube.com/watch?v=s48phnrkZ5w</p> <p>Agora vamos todos colocar a mão na massa, isso mesmo, nós vamos fazer a receita de uma massinha de modelar caseira, para a família toda brincar.</p>



ATIVIDADES COMPLEMENTARES DE ESTUDO – COVID 19

COMO VAMOS REGISTRAR O QUE APRENDEMOS?

Para começar, coloque a música sobre a família que enviamos no grupo e vamos começar.

Para a massinha vocês vão precisar de 2 ingredientes:

* 6 colheres de sopa de amido de milho;

* 3 colheres de sopa de condicionador de cabelo;

Misture os ingredientes até formar uma massa homogênea, essa massinha fica suuper macia, vocês vão adorar. Se achar que ficou muito mole, acrescente mais amido e se ficou “farofa”, acrescente mais condicionador.

Se quiserem deixá-las coloridas é só colocar pingüinhos de tinta guache da cor que desejar.

E ahhh, mandem fotos de vocês fazendo a receita e brincando em família.

Depois de fazer a massinha, cada integrante da família irá fazer a sua própria modelagem, representando a si mesmo. Depois tirar uma foto e enviar para a professora.

Ótima atividade, e aproveitem este momento em família!